

Trek au Sri Lanka



Jours:	11
Prix:	950 EUR Vol international non inclus
Confort:	★★★★☆☆
Difficulté:	★★★★☆☆
Trekking	Faune et Flore
Hors des sentiers battus	

Sri Lanka demeure une destination de choix pour les amoureux de la nature. Allant des jungles tropicales au paysage de rizières et de champs de thé, elle porte bien son nom de l'île à l'or vert.

Ce circuit **trek de 11 jours** permet à tout voyageur d'enchaîner et de voir ses plus beaux sites : les montagnes centrales de l'**Horton Plains**, les monts à pic fermé du **Knuckles Range**, le **parc national d'Udawalawe**, la ___ forêt tropicale de Sinharaja___, etc. Ce périple se fait à pied, en jeep, ou en voiture privée selon les circonstances et les sites à découvrir. Mais le meilleur de cette aventure reste ses épisodes de treks : 6 jours à parcourir la région, à arpenter des pentes escarpées, à traverser des forêts humides, et à visiter de petits villages.

Points forts :

- Razzia de treks sur 6 jours : au Knuckles Range et dans l'Horton plains
- Journée détente sur la côte sud de l'île
- Visite de la cité kandyenne
- Safari à Udawalawe et de nuit à Sinharaja

Trek de niveau moyen, sans dénivelé difficile. Compter environ 5 heures de marche par jour.

Jour 1. Bienvenue au Sri Lanka!



Aéroport international de
Bandaranaïke 📍
🚗 120km
Kandy 📍

- À peine les pieds posés à terre que notre chauffeur nous accueille chaleureusement à l'**aéroport international de Bandaranaïke**. Nous voilà bel et bien arrivés au Sri Lanka.
- Notre itinéraire de ce jour passe par une région montagneuse. Nous partons à la découverte de la ville de Kandy. Dernière capitale monarchique du Sri Lanka, elle constitue actuellement un lieu sacré pour les pèlerins bouddhistes.
- Visite du célèbre **Temple de la Dent**. Ce joli temple, haut lieu de pèlerinage abriterait une relique d'une des canines de Bouddha.

Partons ensuite pour une balade autour du lac Victoria (environ 4 km) avant de nous arrêter au marché de légumes situé non loin. Très animé, le marché nous plonge dans une ambiance conviviale et colorée.
- Le spectacle de danse kandyenne viendra clôturer notre soirée. C'est un moment culturel incontournable. Les hommes en larges jupes traditionnelles effectuent des gestes et des mimiques d'animaux selon les versions existantes. Percussionnistes et chanteurs les accompagnent ainsi dans cette célébration folklorique. (*en option*)

🍴 Dîner

Repas libre

🏠 Hébergement

Hôtel

Jour 2. Knuckles Range : Trek première partie



Kandy 📍
 🚗 70km
 Meemure 📍
 - ⌚ 6h
 Knuckles Range 📍

- Notre guide trek vient nous chercher tôt le matin (7h) avec sa jeep pour nous conduire en direction des **Knuckles Range**, une zone naturelles protégée. Knuckles range est une succession de montagnes et de pics (34 précisément) qui couvrent une aire de presque 19 000 mètres carrés et qui abrite surtout une importante variété de faune et de flore. C'est depuis Meemure que nous commençons le trek.
- Nous débutons notre trek en prenant lentement de l'altitude jusqu'au premier plateau où nous faisons une pause déjeuner (pique nique) entouré des **montagnes Knuckles**. Si nous le souhaitons, nous pouvons nous arrêter près d'une belle chute d'eau. Nous continuons notre chemin à travers les montagnes jusqu'à notre camp de base où nous passons la nuit en toile de tente.

Dîner barbecue autour d'un feu de camp.

☕ Petit déjeuner	Hôtel
🍴 Déjeuner	Préparé par l'équipe
🍷 Dîner	Préparé par l'équipe
🏠 Hébergement	Camping

Jour 3. Knuckles Range : Trek deuxième partie



Knuckles Range 📍
 - ⌚ 6h
 Bomure 📍
 🚗 40km
 Kandy 📍
 🚗 80km
 Nuwara Eliya 📍

- Nous nous attarderons dans l'espace protégée de **Knuckles Range**. Aujourd'hui encore, nous réitérons notre trek de 6 heures. Sauf que cette fois-ci, nous débuterons par une randonnée matinale en direction de la vallée. Direction : le repaire de **Sri Wickram Rajasinghe**, le dernier roi kandyen qui fut capturé par les colons britanniques en 1815.


Nous continuons notre progression en traversant de vastes plantations de thé, des aires de reforestations où l'on peut découvrir un grand nombre d'espèces d'arbres et plantes exotiques tout en profitant d'une magnifique vue sur la vallée. Cette journée nous donne aussi l'occasion d'observer un grand nombre d'oiseaux peuplant la région.

Vers midi, nous prenons une petite pause déjeuner (pique nique). Nous continuons notre marche jusqu'à **Bomure** où nous attend notre jeep pour nous ramener à Kandy.

- Transfert en jeep jusqu'à Kandy.
- Arrivés à Kandy, nous retrouvons notre chauffeur et prenons la route vers Nuwara Eliya où nous passons la nuit.

☕ Petit déjeuner	Préparé par l'équipe
🍴 Déjeuner	Préparé par l'équipe
🍷 Dîner	Hôtel
🏠 Hébergement	Hôtel

Jour 4. Le trek d'Horton Plains



Nuwara Eliya 📍
 🚗 30km
 Horton Plains 📍
 - ⌚ 5h

- Ce matin, on nous conduit aux portes de la zone naturelle d'Horton plains classés au patrimoine mondial de l'UNESCO. Nous rencontrons notre guide trek qui nous détaille le programme de ces trois prochains jours de trek
- Nous débutons notre marche à travers des champs de culture et quelques petits villages. Les paysages et reliefs variés de la région nous offrent de magnifiques points de vue.

En fin de journée, un **tuk tuk** vient nous chercher et nous conduit à notre gîte.

☕ Petit déjeuner	Hôtel
------------------	-------

Horton Plains 📍	🍴 Déjeuner	Préparé par l'équipe
	🍷 Dîner	Chez l'habitant
	🏠 Hébergement	Chez l'habitant

Jour 5. Trek au cœur des montagnes centrales



Horton Plains 📍
- ⌚ 5h
Horton Plains 📍

- Nous débutons notre nouvelle journée de trek à travers les villages, rizières, forêts et champs de culture dans les montagnes centrales. Sur la route, il n'est pas rare de rencontrer les habitants des villages environnant, toujours heureux de nous saluer. Espérons que le brouillard, qui touche régulièrement la région ne s'invite pas pour la journée.

☕ Petit déjeuner	Chez l'habitant
🍴 Déjeuner	Préparé par l'équipe
🍷 Dîner	Chez l'habitant
🏠 Hébergement	Chez l'habitant

Jour 6. Trek dans les plantations de thé



Horton Plains 📍
- ⌚ 5h
Haputale 📍

- En ce dernier jour de randonnée dans l'Horton Plains, nous passons à travers les plantations de thé de Haputale. Ce petit village de montagne est bien connu pour son expertise dans la culture du thé. Sur le chemin, nous aurons peut être la chance de passer dans les villages à l'heure de la sortie d'école. Une occasion d'échanger quelques mots avec les écoliers en uniformes, heureux de pouvoir pratiquer un peu leur anglais scolaire. En fin de journée, nous retrouvons notre chauffeur qui nous conduit à l'hôtel.

☕ Petit déjeuner	Chez l'habitant
🍴 Déjeuner	Préparé par l'équipe
🍷 Dîner	Repas libre
🏠 Hébergement	Hôtel

Jour 7. Safari au Parc National d'Udawalawe



Haputale 📍
🚗 100km
Udawalawe 📍

- Aujourd'hui nous partons en direction du parc national d'Udawalawe dans le sud de l'île.
- Dans l'après-midi, nous montons à bord d'une jeep pour un **safari au sein du parc**, réputé pour sa population d'éléphants. Ce dernier, créé en 1972, recense une intéressante population d'éléphants et une multitude d'espèces d'oiseaux. Nous pouvons aussi y apercevoir des ours, des sambars, des varans, des crocodiles et des léopards.

Nuit sous tente. Dîner libre

☕ Petit déjeuner	Hôtel
🍴 Déjeuner	Préparé par l'équipe
🍷 Dîner	Repas libre
🏠 Hébergement	Camping

Jour 8. Sinharaja de jour comme de nuit



Udawalawe 📍

🚗 70km

Sinharaja Forest Reserve 📍

- Le matin, nous pouvons nous rendre à « Elephant transit home » pour y observer les éléphants.
- Puis, nous reprenons la route vers Sinharaja et sa jungle tropicale. La route agréable à travers la vallée nous fait déboucher ensuite sur un chemin un peu plus sinueux.
- Arrivés à Sinharaja, nous nous installons à l'hôtel. A la nuit tombée, nous pouvons profiter de l'expertise d'un guide naturaliste pour nous offrir une petite virée nocturne à la recherche des loris (proche parent du perroquet).

🍳 Petit déjeuner | Préparé par l'équipe

🍴 Dîner | Repas libre

🏠 Hébergement | Hôtel

Jour 9. Randonnée dans le Parc de Sinharaja



Sinharaja Forest Reserve 📍

- Aujourd'hui nous partons randonner dans la **forêt tropicale de Sinharaja**. Cette zone unique en son genre est un havre de paix pour bon nombre d'espèces fauniques et floristiques. On y trouve de multiples animaux rares et endémiques. Plusieurs sentiers sont disponibles, à nous de choisir l'itinéraire qui conviendra le mieux à nos exigences et à notre niveau.

Attention aux sangsues, prévoir protection (pantalon et chaussettes hautes)

🍳 Petit déjeuner | Hôtel

🍴 Dîner | Repas libre

🏠 Hébergement | Hôtel

Jour 10. Détente sur la plage d'Unawatuna



Sinharaja Forest Reserve 📍

🚗 95km

Unawatuna 📍

🚗 10km

Galle 📍

- Le matin, nous partons en direction des côtes sud de l'île. Nous nous arrêtons à la jolie plage d'Unawatuna, bercée par une eau bleue turquoise. C'est l'occasion parfaite pour se détendre et se laisser bercer par le bruit des vagues.
- Nous partons ensuite pour le fort de Galle, connue surtout pour sa cité fortifiée. Construite au XVI^e siècle par les colons portugais, le fort abrite de nombreux hôtels, restaurants, cafés, boutiques et galeries d'art, le tout dans un style architectural colonial. Il est agréable de se promener dans les ruelles avant de rejoindre les remparts et d'en faire le tour pour le coucher de soleil.

🍳 Petit déjeuner | Hôtel

🍴 Dîner | Repas libre

🏠 Hébergement | Hôtel



Jour 11. Bonjour Colombo, au revoir Sri Lanka



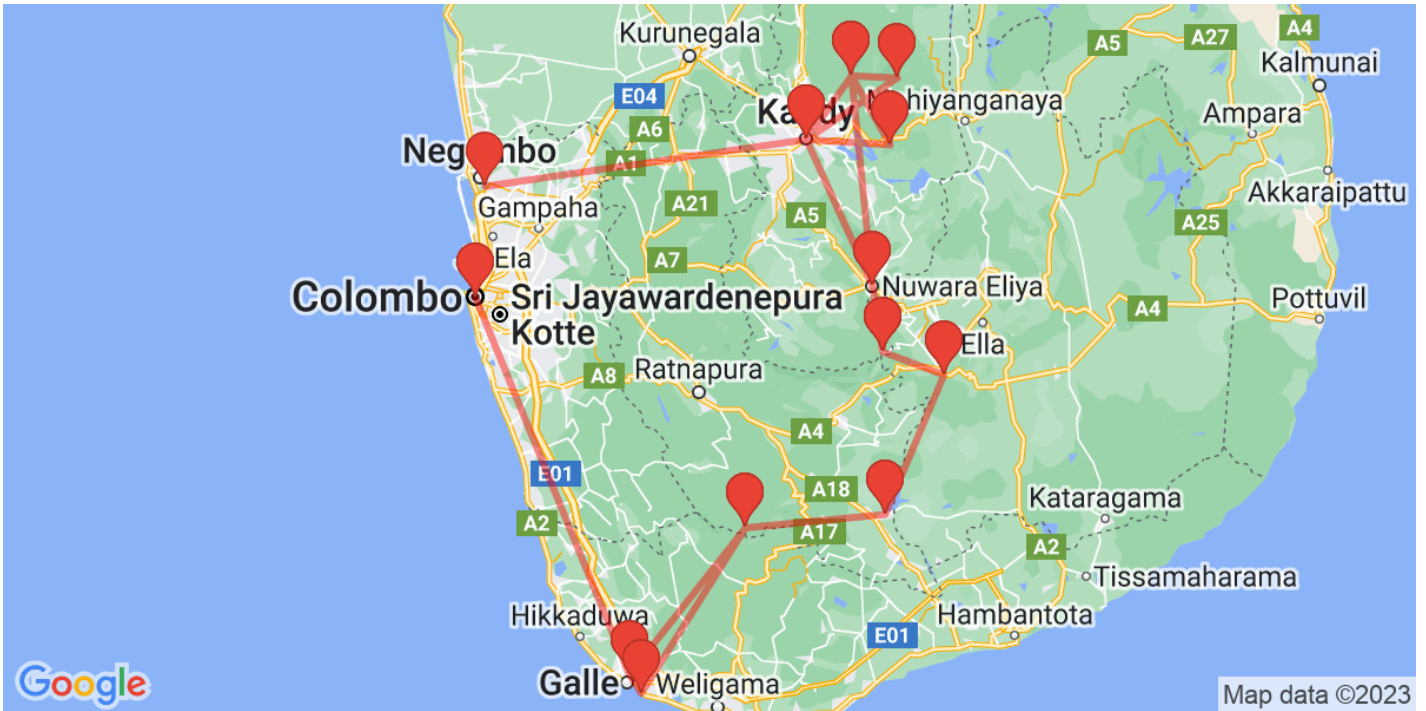
Galle 
 125km
 Colombo 

- Aujourd'hui, nous quittons Galle pour rejoindre Colombo par la voie rapide.

Si le temps le permet, nous partons à la découverte de cette ville côtière pleine de ressources. On nous conseille ses quartiers populaires : Pettah avec son bazar et sa mosquée, mais aussi **City Hall** avec ces beaux édifices coloniaux. Nous pouvons aussi nous rendre au lac Beira pour une petite balade et nous arrêter en chemin au temple de Gangaramaya. Pour cette dernière journée, nous pourrons rencontrer notre agent local avant de prendre la route pour l'aéroport international.

 Petit déjeuner |  Hôtel

Carte itinéraire



Tarif par personne pour un circuit privatisé

2-2
950 EUR

Prix indiqué sur la base de 2 voyageurs

Inclus

- Transport en véhicule privé climatisé avec un chauffeur guide anglophone
- Cadeau surprise à votre arrivée issu du commerce équitable
- Taxes gouvernementales
- Assistance de l'équipe 7j/7 et 24h/24
- Demi-journée de safari en jeep dans le parc national d'Udawalawe
- Hébergements et petits-déjeuners
- Treks avec guide anglophone ; pique-niques inclus
- Frais de parking, essence et péages ; frais d'hébergement et repas du chauffeur
- Hôtels en chambre double

Non inclus

- Vols internationaux
- Frais de visa
- Visites et activités non mentionnées dans la section "inclus"
- Pourboires et dépenses personnels
- Suppléments durant la haute saison
- Déjeuners et dîners sauf mentionnés dans la section "inclus"
- Boissons durant les repas

- Pension complète pendant les journées de trek

Informations supplémentaires

Conditions générales de vente

Modalité d'inscription

Toute demande d'inscription doit être effectuée par e-mail auprès de l'Agence Locale ou directement en ligne depuis l'Espace Client accessible depuis le site internet de l'Agence Locale ou le site de notre regroupement www.nomadays.fr.

Pour se connecter à l'Espace Client, il suffit de saisir l'identifiant et le mot de passe déterminés lors de la première connexion.

L'inscription est considérée comme définitive une fois le formulaire de réservation en ligne complété et à réception du règlement de l'acompte et/ou du solde en fonction de la date d'inscription.

Selon les prestations choisies et les règlements du pays, une photocopie du passeport pourra être demandée par l'Agence Locale. En cas de non envoi de la photocopie du passeport dans les délais indiqués par l'Agence Locale, celle-ci ne pourra pas garantir la bonne exécution des prestations réservées.

Une fois le paiement effectué, un e-mail de confirmation est envoyé au Client. Il comprend la confirmation du règlement ainsi que la facture électronique téléchargeable.

Un accusé de réception est envoyé au Client par voie électronique. Dans l'hypothèse où le Client ne recevrait pas l'accusé de réception, la réservation serait néanmoins définitive à compter de sa réception par l'Agence Locale.

Modalité de paiement

Inscription réalisée plus de 30 jours avant la date du départ

Le Client doit payer un acompte de 30% du montant total des prestations réservées. Le solde du séjour doit être versé au plus tard à 30 jours avant la date de début dudit séjour.

Inscription réalisée moins de 30 jours avant la date du départ

Le Client doit régler en une seule fois la totalité du montant du voyage.

Moyens de paiements

À la confirmation de votre réservation, votre agent locale vous préparera votre facture électronique, éditée au nom du collectif d'agences locales Nomadays, agence de voyage dûment immatriculée en France. Les paiements se font soit :

- par carte bancaire en ligne et sans frais, depuis les liens de paiements disponibles sur la facture électronique.
- par virement bancaire sur le compte de l'agence de voyage Nomadays, basée en France et dûment immatriculée.

La facture électronique est mise à jour à chaque réception de paiement, et reste consultable à tout moment depuis l'Espace Client. Elle est entre autre téléchargeable et imprimable.

Conditions d'annulation

Conditions et frais d'annulation

Dans le cas où le Client se trouverait dans l'obligation d'annuler le voyage, il devra en informer l'Agence Locale et son assureur par tout moyen écrit permettant d'avoir un accusé réception, dès la survenance du fait générateur de cette annulation. La date d'émission de l'écrit sera retenue comme date d'annulation pour la facturation des frais d'annulation. En règle générale, la compagnie d'assurance apprécie, en fonction des documents que le Client lui communique directement, la date du fait générateur à l'origine de la décision d'annuler le voyage pour accepter de rembourser les frais d'annulation.

Barème des frais d'annulation totale :

- plus de 45 jours avant la date de départ : 30% du prix total TTC du voyage
- de 44 à 31 jours avant la date de départ : 40% du prix total TTC du voyage
- de 30 à 14 jours avant la date de départ : 50% du prix total TTC du voyage
- de 13 à 7 jours avant la date de départ : 75% du prix total TTC du voyage
- moins de 7 jours avant la date de départ : 100% du prix total TTC du voyage

Barème des frais d'annulation partielle, sauf cas particuliers :

Si un voyageur inscrit à un voyage privatisé annule sa participation, alors que le voyage est maintenu pour les autres participants :

- pour les prestations personnelles (non partagées) : le barème des frais d'annulation ci-dessus sera appliqué pour le voyageur qui annule.
- pour les prestations partagées : des frais égaux à 100%, quelle que soit la date d'annulation, seront facturés au participant qui annule sur sa quote-part des prestations partagées du voyage.

Lorsque plusieurs clients se sont inscrits sur un même dossier et que l'un d'eux annule son voyage, les frais d'annulation sont prélevés sur les sommes encaissées pour ce dossier, quel que soit l'auteur du versement.

En cas d'annulation, pour quelque raison que ce soit, les frais extérieurs au voyage souscrit chez l'Agence Locale et engagés par le Client tels que, frais de transport jusqu'au lieu de départ du voyage et retour au domicile (billets d'avion, de train ou de bus), frais d'obtention des visas, documents de voyages, frais de vaccination, ne pourront faire l'objet d'un quelconque remboursement.

Cession de contrat

En cas de cession du contrat, le Client est tenu d'en informer l'Agence Locale au plus tard 7 jours avant le départ par e-mail. Cette cession est possible sous réserve de disponibilité du transport aérien et du niveau adéquat du cessionnaire. Elle pourra entraîner des coûts supplémentaires (notamment en cas de modification de billet d'avion et de prestations nominatives), qui seront facturés au cessionnaire désigné. En tout état de cause, le cédant et le cessionnaire sont tenus solidairement du paiement du prix du voyage et des frais complémentaires éventuels.

Passeport et visa

Les frontières de Sri Lanka ont été réouvertes à tous les voyageurs du monde le 21 janvier 2021. Des conditions et mesures nécessaires ont été mises en place pour vous accueillir au mieux et en toute sécurité.

Une fois que vous aurez contacté **Mai Globe Travels**, sélectionnez vos hébergements parmi la liste des **hôtels Safe & Secure de niveau 1** avec l'aide de votre conseiller voyage.

Il faudrait que vous voyagiez dans une bulle sanitaire pendant 14 jours/13 nuits. Les hôtels Level 1 sont les seuls établissements dans lesquels il vous sera possible de séjourner pendant les 14 premiers jours (vous pourrez changer d'hôtel pendant le séjour). Vous avez le choix entre différentes catégories d'hébergements (allant de 1 à 5 étoiles), à travers le pays. Vous pourrez circuler librement au sein de l'hôtel, et aurez accès à l'entièreté des services et facilités telles que piscine, spa, salle de sport etc. A noter qu'il n'y a pas de séjour minimum requis, vous pouvez choisir de rester seulement quelques jours sur l'île.

Vous ferez un **test PCR** le jour de votre arrivée à l'hôtel, vous êtes prié de rester dans votre chambre jusqu'à l'obtention de vos résultats négatifs (comptez 24h en moyenne). Un second test devra être effectué avant votre départ, une fois le résultat de ce test reçu, s'il est négatif vous êtes autorisé à voyager librement.

Pour les enfants entre 2 et 12 ans, ils doivent faire un test PCR avant la fin des 14 jours de bulle sanitaire.

Une fois que vous avez finalisé et confirmé votre séjour, nous vous communiquerons les numéros de référence des réservations d'hôtel. L'immigration s'assure que vous ayez une réservation level 1 avant d'approuver le visa.

Payez les tests PCR & assurance Covid-19

Avant de procéder à votre demande de visa ETA, il faut vous assurer d'avoir payé vos 2 tests PCR, soit 40 USD / test / personne. Il vous faudra aussi payer pour l'assurance Covid-19 de 12 USD / personne. Vous pourrez régler ces prestations (tests PCR et assurance) auprès de notre agence. Prochainement, une application téléphonique sera mise en service à cet effet.

Demandez votre visa ETA

Les frais du visa ETA s'élèvent à 35 USD / adulte, gratuit pour les enfants de moins de 12 ans. Pour les ressortissants d'un pays s'arc, le visa est de 20 USD / adulte. Remarque: le visa ETA est non remboursable et non transférable à une autre personne. De plus, soyez vigilant dans l'enregistrement de vos données personnelles, aucune erreur ne sera tolérée.

Réservez vos billets d'avion

Une fois que vous avez obtenu le visa, vous pouvez ensuite procéder à l'étape suivante : réservez vos billets d'avion! La preuve de vos réservations ainsi que l'obtention du visa vous seront certainement demandée par la compagnie aérienne. Quand vous passerez aux douanes sri lankaises, il vous faudra remplir et remettre un formulaire d'arrivée et un formulaire de déclaration de santé (nouvelle procédure en raison de la pandémie Covid-19). Si toutefois vous ne les aviez pas reçus, vous les trouverez dans le hall d'arrivée de l'aéroport. Si vous êtes vacciné, pensez à prendre votre certificat de vaccination (en anglais).

Remarque : Un test PCR négatif est obligatoire pour tout voyage au Sri Lanka, à faire moins de 72H avant votre horaire de départ du pays d'origine.

Validité du visa

La validité du visa est de 180 jours après son émission et il a une double entrée pour un séjour maximum de 30 jours au total. Les autorités vous enverront votre ETA Sri Lanka par e-mail. Assurez-vous que votre passeport soit valide pendant au moins 6 mois à compter de la date d'entrée prévue. Attention, vous ne pouvez pas obtenir un nouveau visa ETA pendant que vous êtes au Sri Lanka, que votre visa actuel soit valide ou expiré. Cependant, un visa ETA peut être prolongé auprès du bureau de l'Immigration, qui se trouve près de Colombo.

Bien vérifier l' éligibilité ETA au Sri Lanka ?

Vous pouvez utiliser le vérificateur de visa en cliquant [ici](#) pour vérifier votre éligibilité ETA. Sélectionnez votre nationalité et le Sri Lanka comme destination pour obtenir les informations.

Conseils et infos utiles

Il est vivement recommandé de photocopier tous vos documents importants comme votre passeport, vos billets d'avion, votre police d'assurance, votre permis de conduire, etc., et de garder les originaux dans un endroit sécurisé. Cela vous évitera beaucoup de désagrément en cas de perte ou de vol.

Pour une demande de prolongation de la durée de votre séjour, il convient de le faire au moins 8 jours avant l'expiration du premier mois de séjour, et de l'adresser à l'adresse suivante : Department of Immigration and Emigration : Suhurupaya, Subuthi Dr, Battaramulla, téléphone : +94115329000.

Assurance

ASSURANCES ANNULATION ET ASSISTANCE

Pour participer à nos voyages, vous devez impérativement être assuré en assistance-rapatriement et frais médicaux à l'étranger.

Votre agence locale vous encourage à prendre connaissance du contrat spécifique élaboré avec notre partenaire **CHAPKA ASSURANCES et AXA ASSISTANCE**.

Pour souscrire à une assurance, connaître les garanties et les tarifs, suivez le lien ci-dessous.

CAP EXPLORER : La solution d'assurance complète conçue pour vivre sereinement votre voyage !

Choisissez la formule qui vous correspond le mieux:

- Explorer'Multirisque
- Explorer'Annulation
- Explorer'Assistance
- Explorer' Complémentaire Carte Bancaire

Spécifiques à nos voyages, nous suggérons fortement d'y souscrire.

Si vous choisissez de souscrire à l'une de ces formules, la convention détaillant l'ensemble des garanties et les modalités de déclaration du sinistre sont disponibles sur le site Internet de l'assureur.

Votre agence locale en aura connaissance, mais seul le participant est responsable du respect des procédures de déclaration de tout sinistre. Le participant doit donc conserver cette convention avec lui pendant toute la durée de son voyage.